

Geral

Novas configurações para utilização de contas de e-mail do Gmail

A partir de 30/05/2022, o Gmail não permitirá mais a utilização de aplicações com a opção de Usuário/Senha como Aplicativos menos seguros.

← Acesso a app menos seguro

Alguns apps e dispositivos usam tecnologias de login menos seguras, o que deixa sua conta vulnerável. Você pode desativar o acesso desses apps, o que recomendamos, ou ativá-lo se optar por usá-los apesar dos riscos. O Google desativará essa configuração automaticamente se ela não estiver sendo usada. [Saiba mais](#)

Permitir aplicativos menos seguros: ATIVADA



Em 30 de maio de 2022, esta configuração não vai mais estar disponível. [Saiba mais](#)

Isso significa que as aplicações que utilizam envio de e-mail SMTP com autenticação por Usuário e Senha irão parar de funcionar após esta data.

A nova forma de utilização de serviço de e-mail do Gmail deverá ser feita por **Senhas de app** oferecido pela Google.

Para utilizar este recurso, primeiramente será necessário **Ativar a verificação em duas etapas**

A ativação deste recurso deverá ser feita pelo titular da conta do Google/Gmail e poderão serem desabilitados a qualquer momento.

Veja a seguir passo a passo destas configurações.

1 - Acessar o endereço <https://myaccount.google.com/>

2 - Ativar Verificação em duas etapas

Caso ainda não tenha ativado a verificação em duas etapas, será oferecido a opção

Geral

como a imagem abaixo:

Geral

Conta do Google

myaccount.google.com

Google Conta

Pesquisar na Conta do Google

Início

Informações pessoais


Dados e privacidade

Segurança

Pessoas e compartilhamento

Pagamentos e assinaturas

Sobre




Bem-vindo, Minf Informática

Gerencie suas informações, privacidade e segurança para que o Google atenda suas necessidades. [Saiba mais](#)

Privacidade e personalização


Veja os dados na sua Conta do Google e escolha qual atividade será salva para personalizar sua experiência no Google



[Gerenciar seus dados e sua privacidade](#)

Você tem dicas de segurança disponíveis

Dicas da Verificação de segurança



Privacidade

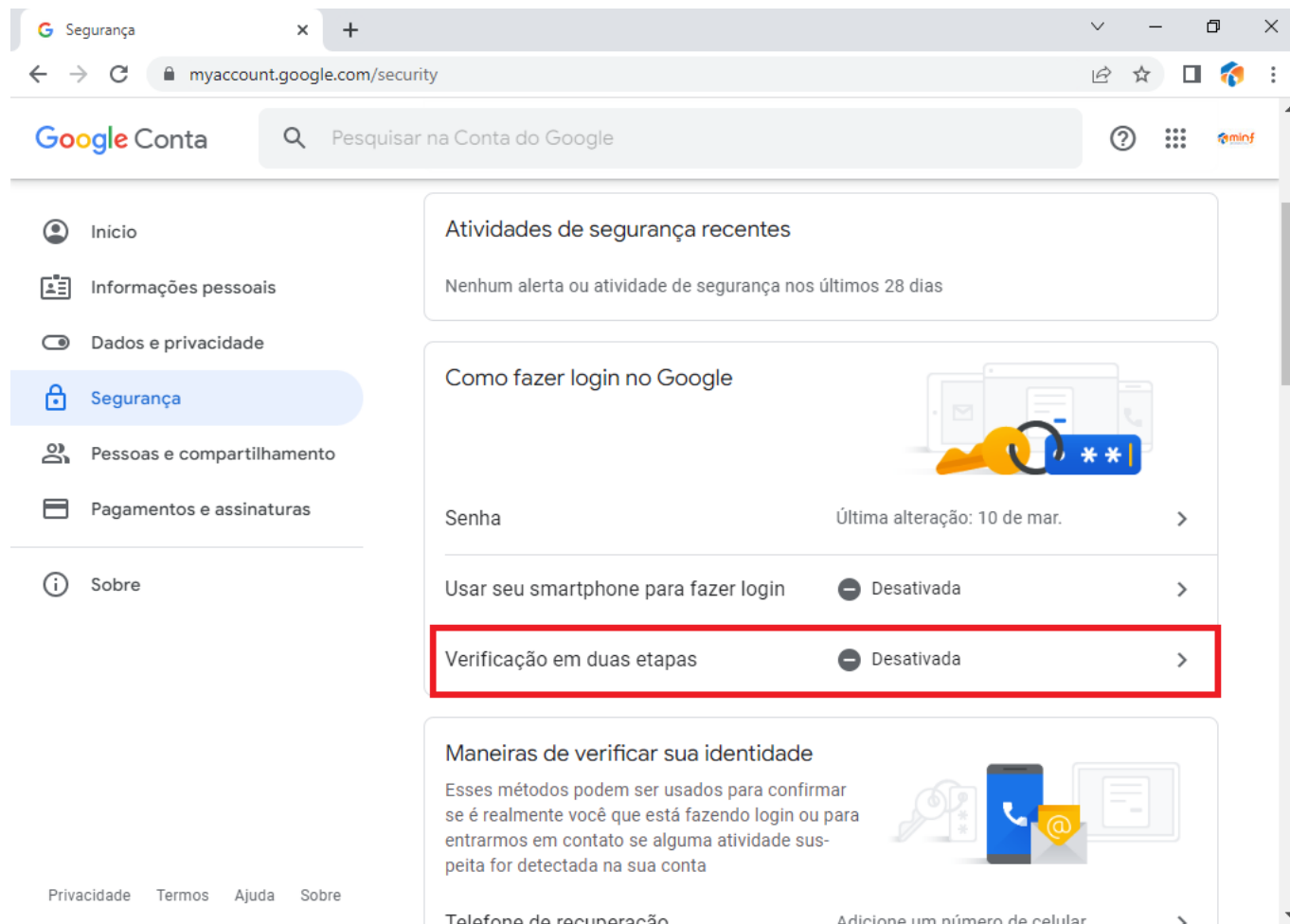
Termos

Ajuda

Sobre

Geral

Também é possível fazê-lo via menu Segurança → Como fazer login no Google → Verificação em duas etapas:



Basta seguir os passos até a ativação da Verificação em duas etapas.

3 - Criar Senha de App

A senha de app será utilizada para autenticação nas aplicações, para criar basta seguir os passos abaixo:

Geral

Segurança

myaccount.google.com/security?rapt=AEjHL4Mqd_0dH0KaEWUAzkh0-3hT5BmQjfq6NdeAOBhR9lom71rX0qnnu...

Google Conta

Pesquisar na Conta do Google

Início

Informações pessoais

Dados e privacidade

Segurança

Pessoas e compartilhamento

Pagamentos e assinaturas

Sobre

Atividades de segurança recentes

O login com a verificação em duas etapas foi ativado 18:28 · São Paulo, Brasil

[Revisar atividades de segurança](#)

Como fazer login no Google

Senha Última alteração: 10 de mar.

Verificação em duas etapas ☒ Ativada

Senhas de app Nenhuma

Maneiras de verificar sua identidade

Esses métodos podem ser usados para confirmar

Privacidade Termos Ajuda Sobre

← Senhas de app

Senhas de app permitem que você faça login na sua Conta do Google a partir de apps em dispositivos que não sejam compatíveis com a verificação em duas etapas. Como só será necessário informar a senha uma vez, você não precisa memorizá-la. [Saiba mais](#)

Você não tem nenhuma senha de app.

Selecione o app e o dispositivo para o qual você quer gerar a senha de app.

Selecionar app



Selecionar dispositivo



GERAR

Selecione **Outro** para que possa gerar uma autenticação para utilização exclusiva em seu **sistema**.

Geral

← Senhas de app

Senhas de app permitem que você faça login na sua Conta do Google a partir de apps em dispositivos que não sejam compatíveis com a verificação em duas etapas. Como só será necessário informar a senha uma vez, você não precisa memorizá-la. [Saiba mais](#)

Você não tem nenhuma senha de app.

Selecione o app e o dispositivo para o qual você quer gerar a senha de app.

Selecionar app

E-mail

Agenda

Contatos

YouTube

Outro (nome personalizado)

Selecionar dispositivo ▼

GERAR

← Senhas de app

Senhas de app permitem que você faça login na sua Conta do Google a partir de apps em dispositivos que não sejam compatíveis com a verificação em duas etapas. Como só será necessário informar a senha uma vez, você não precisa memorizá-la. [Saiba mais](#)

Você não tem nenhuma senha de app.

Selecione o app e o dispositivo para o qual você quer gerar a senha de app.

SISTEMAS-MINF



GERAR

Escolha o nome que irá representar a senha a ser utilizada em seu sistema. Poderá ser utilizado uma senha para cada aplicação se necessário.

Geral

Ao gerar, será oferecido uma senha aleatória e esta é a que deverá ser utilizada nos sistemas

Senha de app gerada

Sua senha de app para seu dispositivo

rcxm yvjv pwx1 qvjj

Como usar

Acesse as configurações da sua Conta do Google no aplicativo ou dispositivo que você está tentando configurar. Substitua sua senha pela senha de 16 caracteres mostrada acima. Assim como sua senha normal, esta senha de app concede acesso total à sua Conta do Google. Não é necessário memorizá-la, por isso não a anote ou a compartilhe com outras pessoas.

CONCLUÍDO

Email
securesally@gmail.com

Password
●●●●●●●●●●●●●●●●

4 – Configurando a aplicação para utilização de envio com **Senha de App**.

Disponibilizamos também em vídeo. Acesso no YouTube no link. <https://youtu.be/nFbZLX2U-5k?si=0ilOgznVeGt1MulT>

ID de solução único: #1024

Autor: : Minf

Última atualização: 2025-03-27 10:10